



УПРАВЛЕНИЕ ФЕДЕРАЛЬНОЙ СЛУЖБЫ
ГОСУДАРСТВЕННОЙ СТАТИСТИКИ ПО СЕВЕРО-
КАВКАЗСКОМУ ФЕДЕРАЛЬНОМУ ОКРУГУ

О финансовом состоянии организаций Кабардино–Балкарской Республики



январь – май 2023 года



ФЕДЕРАЛЬНАЯ СЛУЖБА
ГОСУДАРСТВЕННОЙ СТАТИСТИКИ

О финансовом состоянии организаций Кабардино— Балкарской Республики

январь — май 2023 года

01

ФИНАНСОВЫЕ РЕЗУЛЬТАТЫ ДЕЯТЕЛЬНОСТИ
ОРГАНИЗАЦИЙ

02

СОСТОЯНИЕ ПЛАТЕЖЕЙ И РАСЧЕТОВ
В ОРГАНИЗАЦИЯХ

САЛЬДИРОВАННЫЙ ФИНАНСОВЫЙ РЕЗУЛЬТАТ

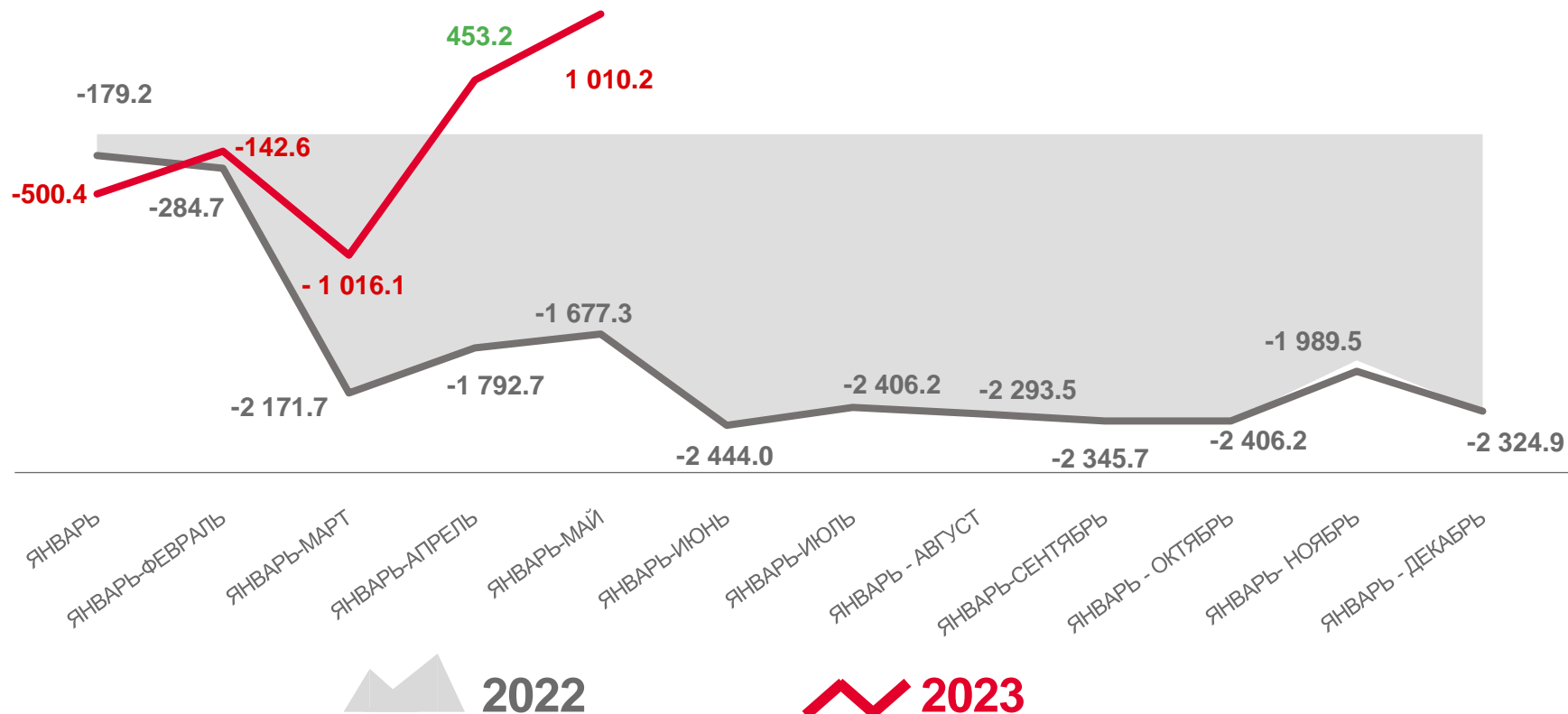
ЯНВАРЬ – МАЙ 2023 И 2022 ГГ.



ВСЕГО

1 010,6

млн руб.



ПРИБЫЛЬ – УБЫТОК = САЛЬДИРОВАННЫЙ ФИНАНСОВЫЙ РЕЗУЛЬТАТ



ПРИБЫЛЬ ОРГАНИЗАЦИЙ

ЯНВАРЬ – МАЙ 2023 ГОДА, МЛН РУБЛЕЙ



Всего по республике

3 109,6

млн руб.

В % к январю – маю 2022 г.

В 1,6 р.

Прибыль организаций
по видам экономической деятельности

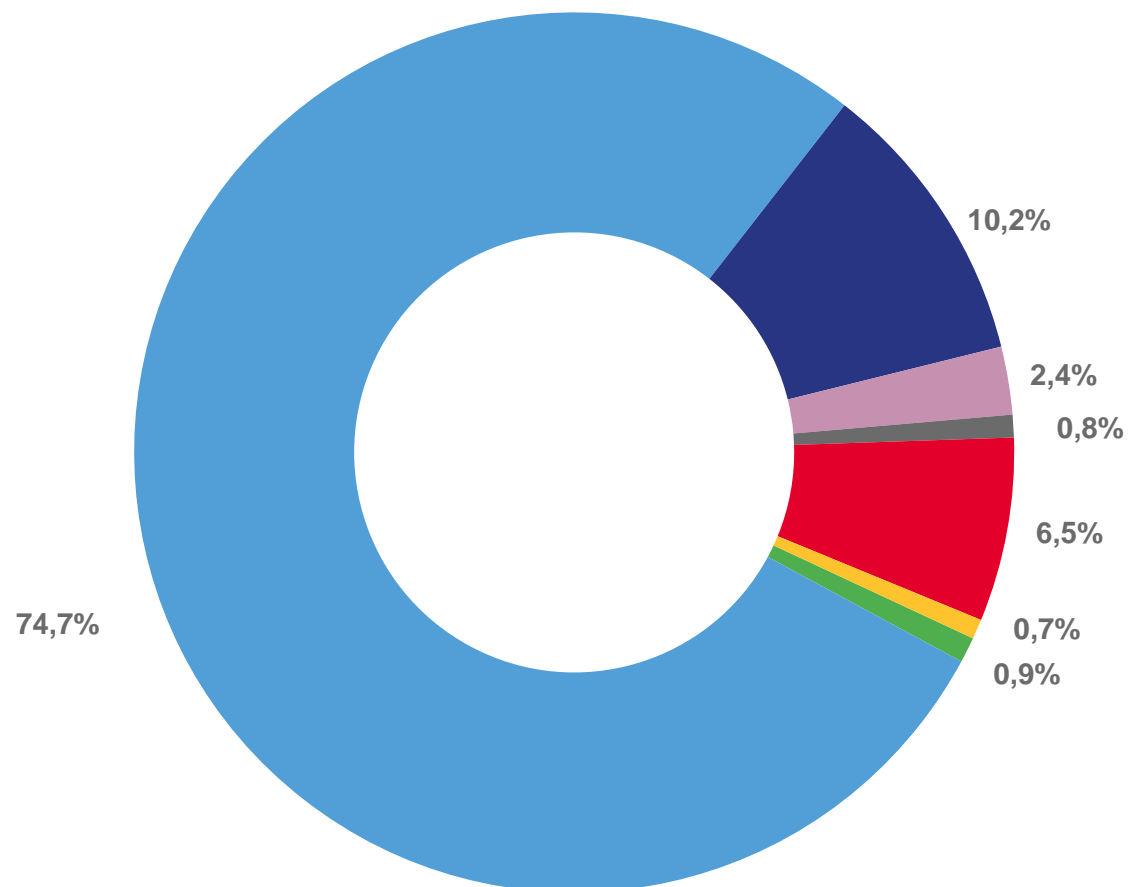




СТРУКТУРА ПРИБЫЛИ ПРИБЫЛЬНЫХ ОРГАНИЗАЦИЙ

ЯНВАРЬ – МАЙ 2023 ГОДА., В % К ОБЩЕЙ СУММЕ ПРИБЫЛИ ПРИБЫЛЬНЫХ ОРГАНИЗАЦИЙ

- Деятельность гостиниц и предприятий общественного питания
- Обрабатывающие производства
- Обеспечение электрической энергией, газом и паром; кондиционирование воздуха
- Водоснабжение; водоотведение, организация сбора и утилизации отходов, деятельность по ликвидации загрязнений
- Сельское хозяйство охота, рыболовства и рыбоводство
- Торговля оптовая и розничная; ремонт автотранспортных средств и мотоциклов
- Строительство



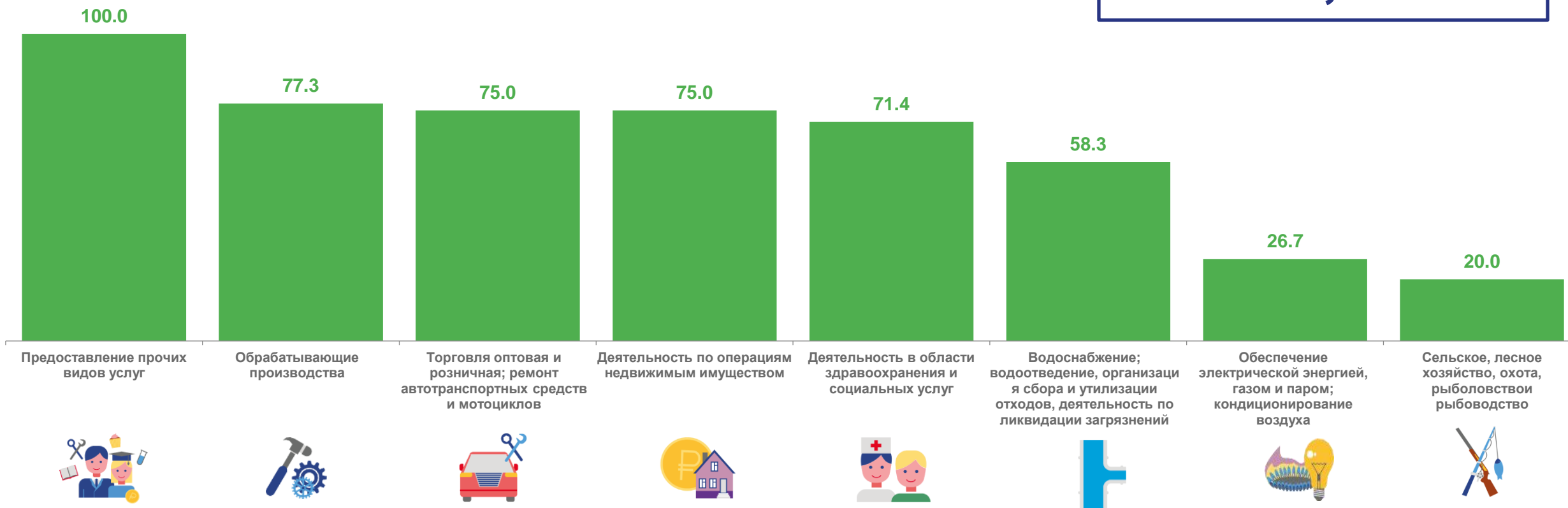
ДОЛЯ ПРИБЫЛЬНЫХ ОРГАНИЗАЦИЙ

ЯНВАРЬ – МАЙ 2023 ГОДА



Доля прибыльных организаций
в целом по республике

61,2%





УБЫТОК ОРГАНИЗАЦИЙ

ЯНВАРЬ – МАЙ 2023 ГОДА

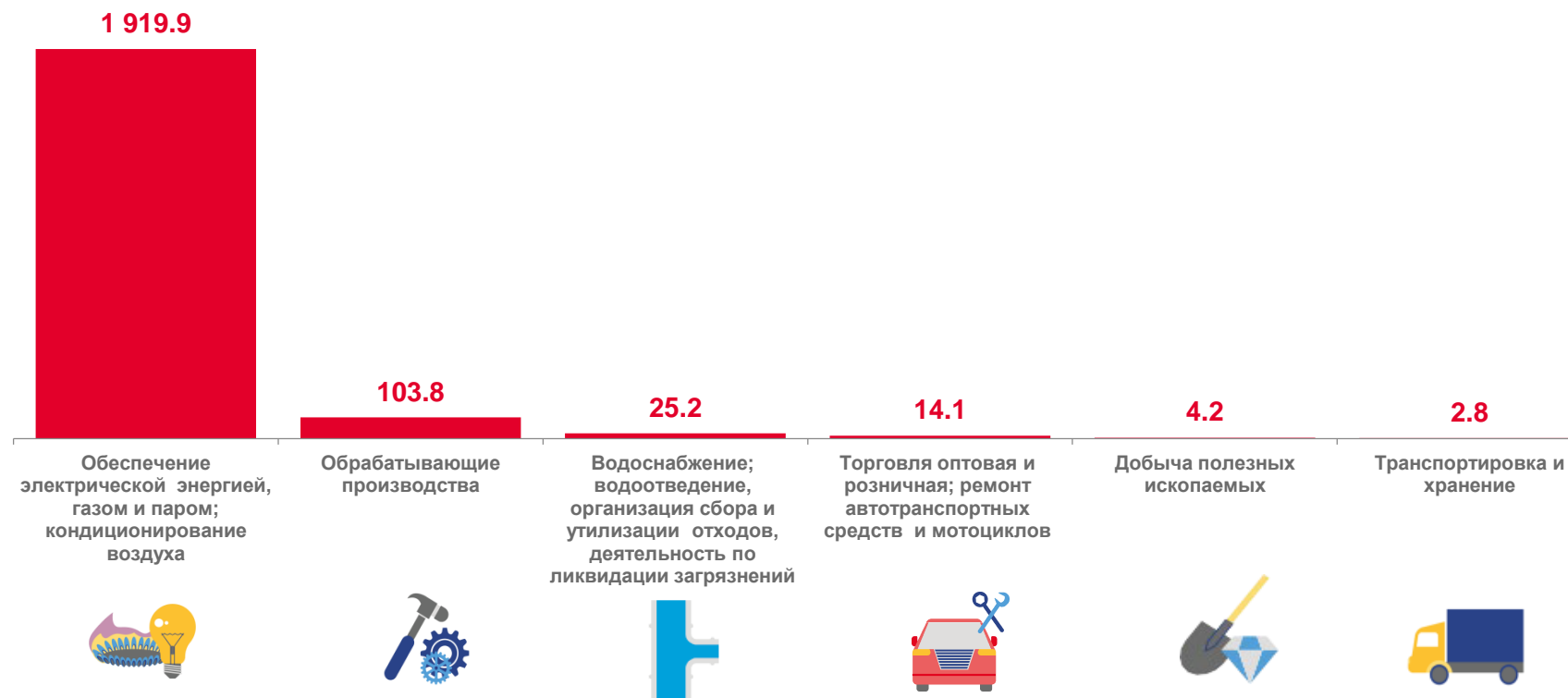
Всего по республике

2 099,4

млн руб.

В % к январю – маю 2022 г.

80,8

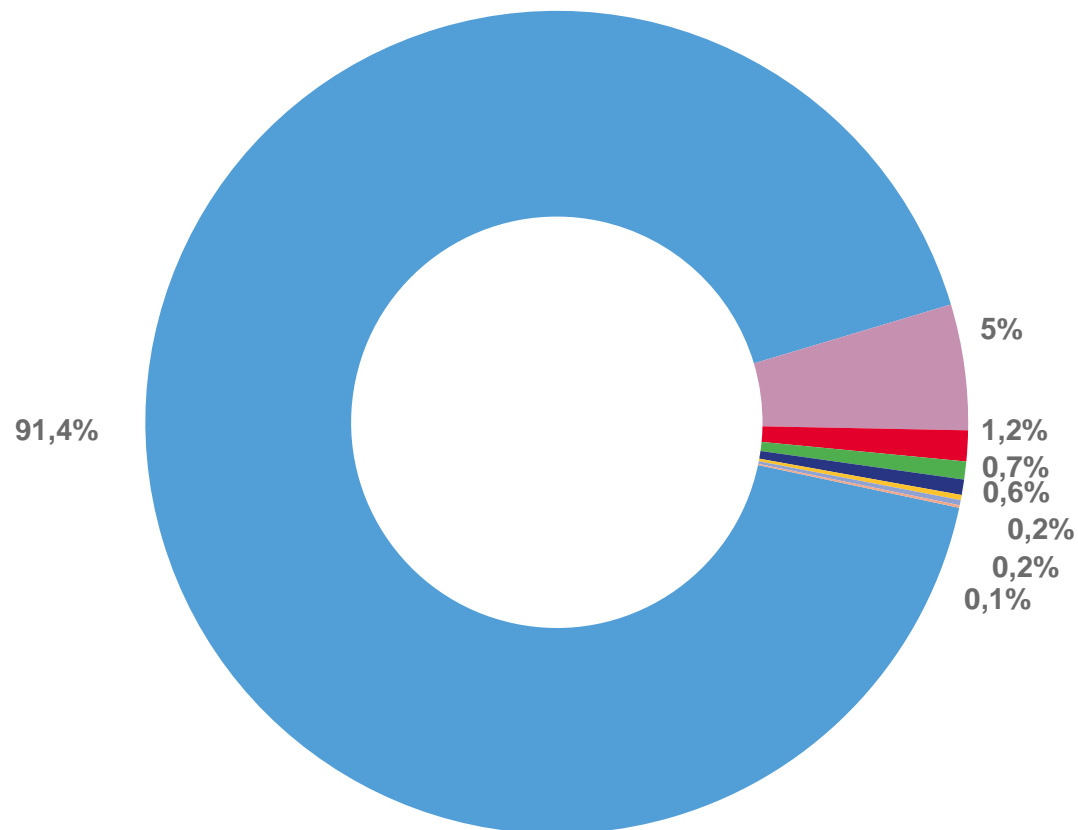




СТРУКТУРА УБЫТКОВ УБЫТОЧНЫХ ОРГАНИЗАЦИЙ

ЯНВАРЬ – МАЙ 2023 Г., В % К ОБЩЕЙ СУММЕ УБЫТКОВ УБЫТОЧНЫХ ОРГАНИЗАЦИЙ

- Обеспечение электрической энергией, газом и паром; кондиционирование воздуха
- Обрабатывающие производства
- Водоснабжение; водоотведение, организация сбора и утилизации отходов, деятельность по ликвидации загрязнений
- Торговля оптовая и розничная; ремонт автотранспортных средств и мотоциклов
- Деятельность в области здравоохранения социальных услуг
- Деятельность по операциям с недвижимым имуществом
- Добыча полезных ископаемых
- Транспортировка и хранение



ДОЛЯ УБЫТОЧНЫХ ОРГАНИЗАЦИЙ

ЯНВАРЬ – МАЙ 2023 Г.



Добыча полезных ископаемых

50,0%



Транспортировка и хранение

50,0%



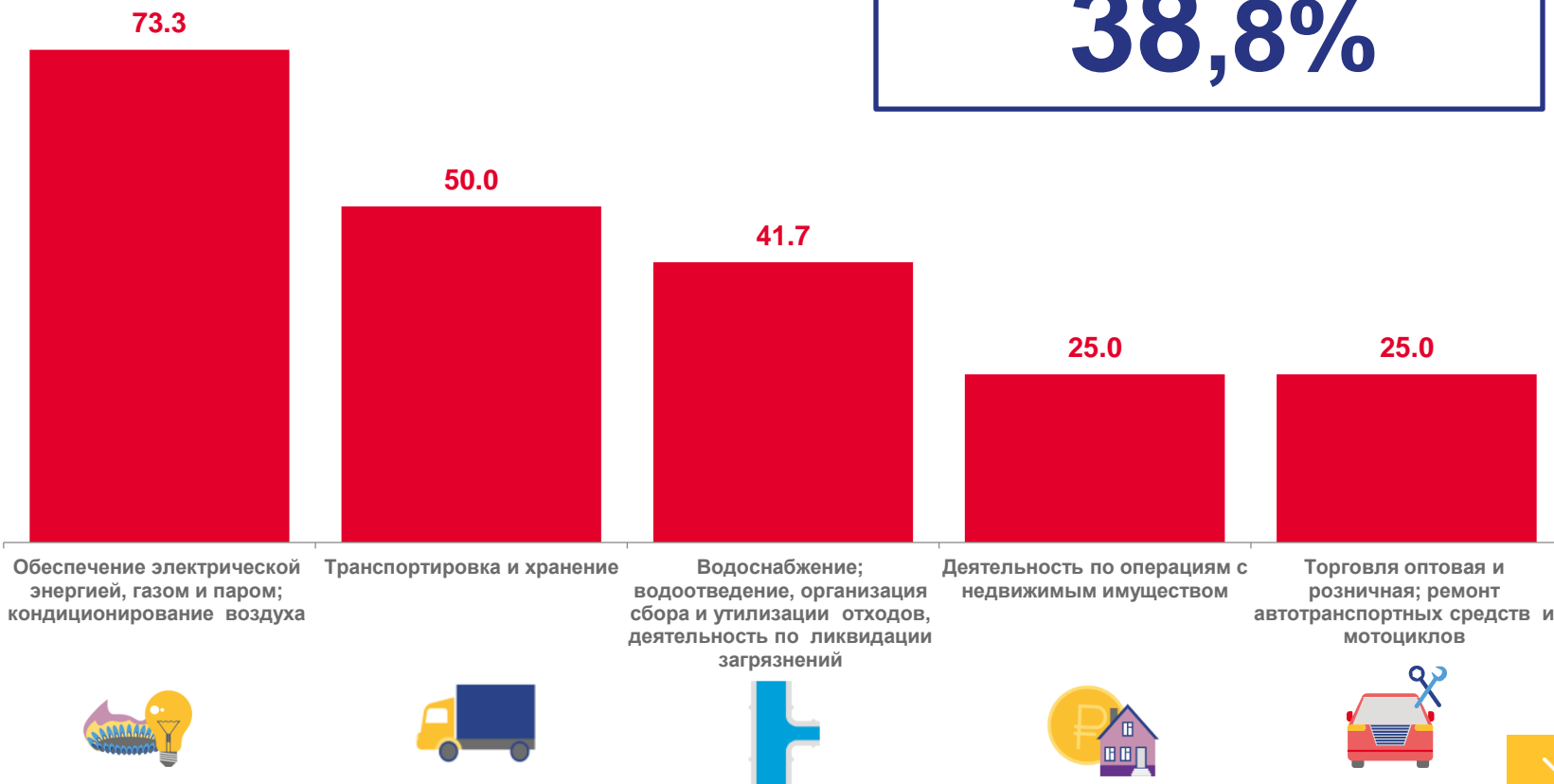
Деятельность в области здравоохранения и социальных услуг

28,6%



Обрабатывающие производства

22,7%



Доля убыточных организаций в целом по республике

38,8%





СУММАРНАЯ ЗАДОЛЖЕННОСТЬ ОРГАНИЗАЦИЙ

НА КОНЕЦ ЯНВАРЯ – МАЯ 2023 ГОДА, МЛН РУБ.

Всего

75 137,0

Кредиторская задолженность

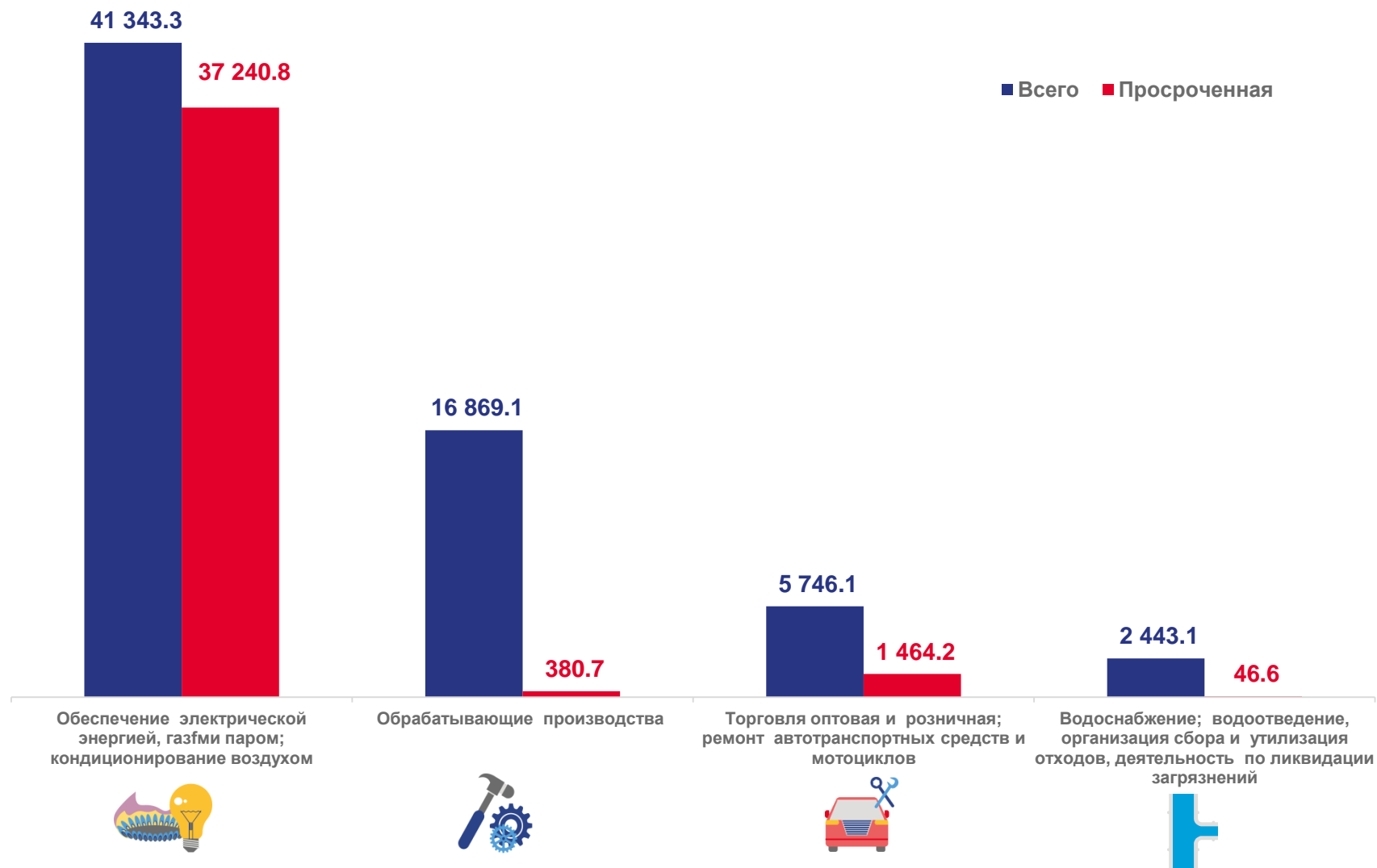
38 861,8

Задолженность по полученным
кредитам и займам

12 524,5

Просроченная задолженность

39 330,4





КРЕДИТОРСКАЯ ЗАДОЛЖЕННОСТЬ ОРГАНИЗАЦИЙ

НА КОНЕЦ ЯНВАРЯ – МАЯ 2023 ГОДА, МЛН РУБ.



40 930,4

Обеспечение электрической энергией, газом и паром; кондиционирование воздуха



10 600,0

Обрабатывающие производства



4 899,5

Торговля оптовая и розничная; ремонт автотранспортных средств и мотоциклов



2 443,0

Водоснабжение, водоотведение, организация сбора и утилизации отходов, деятельность по ликвидации загрязнений

62 612,6

всего по республике

62,1%

доля просроченной задолженности в общем объеме задолженности



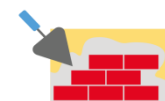
2 341,4

Деятельность по операциям с недвижимым имуществом



189,7

Транспортировка и хранение



163,4

Строительство



88,1

Добыча полезных ископаемых





ДЕБИТОРСКАЯ ЗАДОЛЖЕННОСТЬ ОРГАНИЗАЦИЙ

НА КОНЕЦ ЯНВАРЯ – МАЯ 2023 ГОДА, МЛН РУБ.



15 743,7

Обеспечение электрической энергией, газом и паром; кондиционирование воздуха



9 522,7

Обрабатывающие производства



2 665,4

Торговля оптовая и розничная; ремонт автотранспортных средств и мотоциклов



1 580,4

Водоснабжение, водоотведение, организация сбора и утилизации отходов, деятельность по ликвидации загрязнений

32 499,9

всего по республике

42,2%

доля просроченной задолженности в общем объёме задолженности



1 006,8

Деятельность по операциям с недвижимым имуществом



217,9

Деятельность гостиниц предприятий общественного питания



184,8

Сельское, лесное хозяйство, охота, рыболовство и рыбоводство



51,5

Транспортировка и хранение

